

Windows - Tastenkürzel einzeln deaktivieren

Mit einem einfachen Registry Key ist es möglich ausgewählte Tastenkürzel auf User- oder Maschinenebene abzuschalten.

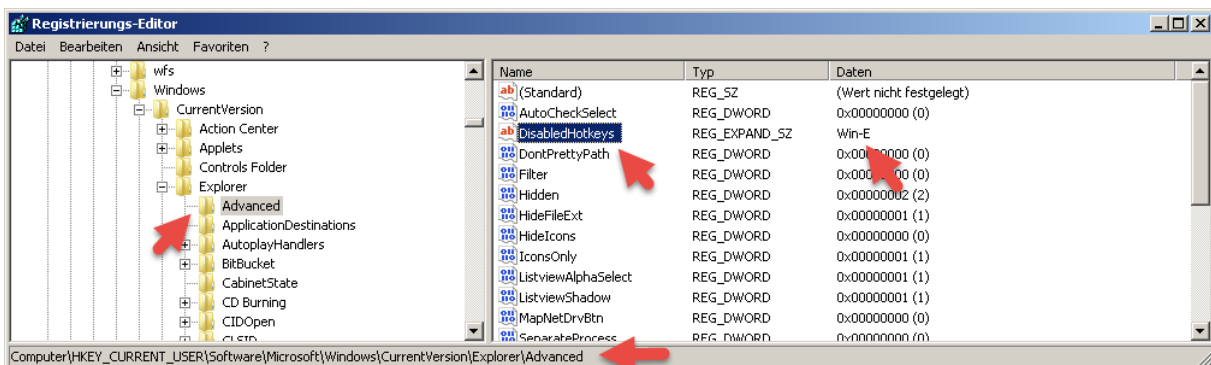
Tastenkürzel - Beispiele:

Explorer öffnen Windows-Taste + E

Windows Registry Editor Version 5.00

[HKEY_CURRENT_USER\Software\Microsoft\Windows\CurrentVersion\Explorer\Advanced]

"DisabledHotkeys"=hex(2):57,00,69,00,6e,00,2d,00,45,00,00,00

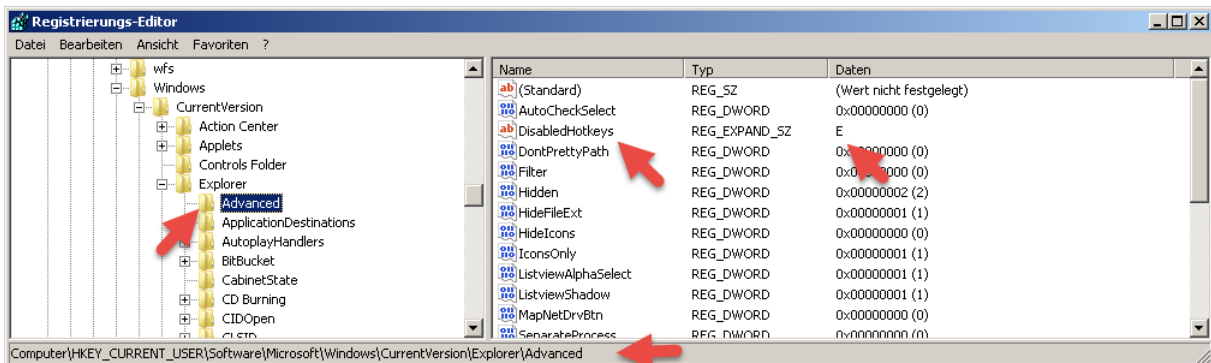


Es ist auch möglich nur das **E** für **Explorer** zu verwenden

Windows Registry Editor Version 5.00

[HKEY_CURRENT_USER\Software\Microsoft\Windows\CurrentVersion\Explorer\Advanced]

"DisabledHotkeys"=hex(2):45,00,00,00



Die verwendeten Buchstaben werden als ASCII-HEX exportiert. Die 45 steht z.B. für E, die 52 für das R, „[siehe ASCII Zeichencodetabelle](#)“.

Über die **Kommandozeile** ist der Wert wie folgt in die Registry zu schreiben:

reg.exe add

HKEY_CURRENT_USER\Software\Microsoft\Windows\CurrentVersion\Explorer\Advanced
/v DisabledHotkeys /t REG_SZ /d E /f

Windows - Tastenkürzel einzeln deaktivieren

```
Administrator: C:\Windows\system32\cmd.exe
Microsoft Windows [Version 6.1.7601]
Copyright (c) 2009 Microsoft Corporation. Alle Rechte vorbehalten.

C:\Users\admin>reg.exe add HKEY_CURRENT_USER\Software\Microsoft\Windows\CurrentVersion\Explorer\Advanced /v DisabledHotkeys /t REG_SZ /d E /f
Der Vorgang wurde erfolgreich beendet.

C:\Users\admin>
```

www.der-windows-papst.de

Möchte man 2 Tastenkürzel deaktivieren, dann gibt man diese durch ein Komma getrennt ein.

```
reg.exe add
HKEY_CURRENT_USER\Software\Microsoft\Windows\CurrentVersion\Explorer\Advanced
/v DisabledHotkeys /t REG_SZ /d E,R /f
```

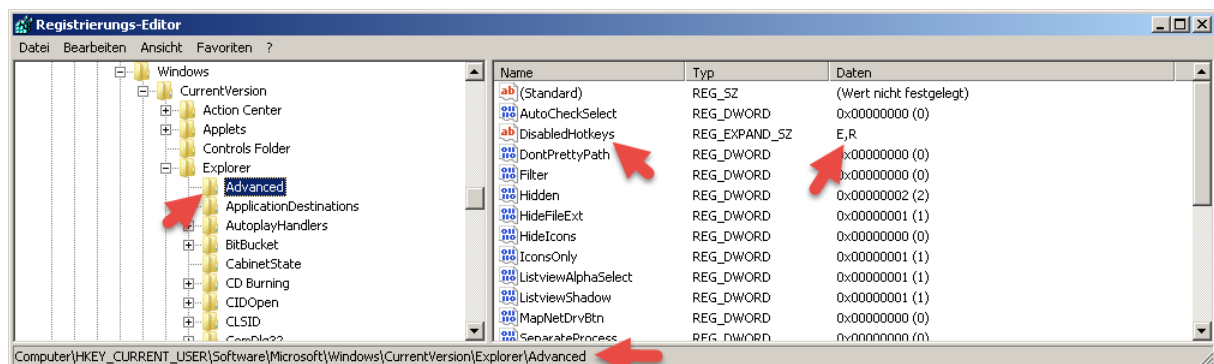
```
Administrator: C:\Windows\system32\cmd.exe
Microsoft Windows [Version 6.1.7601]
Copyright (c) 2009 Microsoft Corporation. Alle Rechte vorbehalten.

C:\Users\admin>reg.exe add HKEY_CURRENT_USER\Software\Microsoft\Windows\CurrentVersion\Explorer\Advanced /v DisabledHotkeys /t REG_SZ /d E /f
Der Vorgang wurde erfolgreich beendet.

C:\Users\admin>reg.exe add HKEY_CURRENT_USER\Software\Microsoft\Windows\CurrentVersion\Explorer\Advanced /v DisabledHotkeys /t REG_SZ /d E,R /f
Der Vorgang wurde erfolgreich beendet.

C:\Users\admin>
```

www.der-windows-papst.de



Zur Übernahme ist ein Neustart notwendig.